

«СОГЛАСОВАНО»

Глава Березкинского сельского  
поселения Высокогорского  
муниципального района РТ  
И.И.Гатауллин

М.П. «\_\_\_\_\_» \_\_\_\_\_ 2019 г

«СОГЛАСОВАНО»

Начальник отделения ГИБДД  
ОМВД России по Высокогорскому  
району  
капитан полиции

А.Р.Асадуллин

«\_\_\_\_\_» \_\_\_\_\_ 2019г

«УТВЕРЖДАЮ»

Директор школы:

Р.Б.Хасанов

М.П. «\_\_\_\_\_» \_\_\_\_\_ 2019 г



## ПАСПОРТ

дорожной безопасности

филиала МБОУ «Дубъязская средняя общеобразовательная школа» Высокогорского  
муниципального района Республики Татарстан- «Чиршинская начальная  
общеобразовательная школа»

2019г.

## ПОЯСНИТЕЛЬНАЯ ЗАПИСКА

### ПАСПОРТА ДОРОЖНОЙ БЕЗОПАСНОСТИ

Паспорт дорожной безопасности филиала МБОУ «Дубьязская средняя общеобразовательная школа» Высокогорского муниципального района Республики Татарстан-«Чиршинская начальная общеобразовательная школа Высокогорского муниципального района Республики Татарстан» (далее Паспорт) является информационно-справочным документом, в котором отражаются сведения о соответствии филиала МБОУ «Дубьязская средняя общеобразовательная школа» Высокогорского муниципального района Республики Татарстан-«Чиршинская начальная общеобразовательная школа Высокогорского муниципального района Республики Татарстан» (далее - ОУ) требованиям дорожной безопасности, и устанавливаются требования, подтверждающие готовность ОУ обеспечивать проведение необходимых мероприятий по защите учащихся, связанных с дорожно-транспортным происшествием.

Разработка Паспорта осуществляется администрацией ОУ с учетом настоящих требований и предложений органов государственной инспекции безопасности дорожного движения Высокогорского муниципального района. Директор ОУ организует процедуру согласования Паспорта с органами государственной инспекции безопасности дорожного движения, затем утверждает его.

Паспорт составляется на текущий период и дополняется или корректируется по мере внесения изменений в документальные сведения, включенные в Паспорт, с указанием причин и даты их внесения (например, завершение реконструкции или капитального ремонта, изменение схемы, и другие). При заполнении Паспорта разрешается вносить дополнительную информацию с учетом особенностей объекта образования.

Актуализация Паспорта (переоформление) осуществляется 1 раз в год. Паспорт регистрируется в установленном делопроизводством порядке, ведется отдельным переходящим делом. Паспорт хранится в сейфе в служебном кабинете директора ОУ.

По окончании срока действия Паспорта, его повреждении и невозможности дальнейшего ведения оформляется новый Паспорт, в который из ранее заведённого Паспорта переносится информация, не утратившая значения на момент его переоформления. Ранее заведенный Паспорт хранится 3 года, уничтожается в установленном порядке и проходит процедуру повторного согласования.

## Общие сведения

**Наименование ОУ** Филиал муниципального бюджетного общеобразовательного учреждения «Дубьязская средняя общеобразовательная школа» Высокогорского муниципального района Республики Татарстан- «Чиршинская начальная общеобразовательная школа Высокогорского муниципального района Республики Татарстан»

**Тип ОУ** бюджетное общеобразовательное учреждение

Юридический адрес: 422720 РТ Высокогорский район, с. Дубьязы, ул. Ленина, д.35а, тел.(8-84365) 61- 0-29

Фактический адрес: 422712 РТ Высокогорский район, с. Чирша, ул. Центральная, д.34, тел.(8-84365)62-6-29

Руководители образовательного учреждения:

Директор школы	<u>Хасанов Ринат Бариевич 89179262086</u>	(фамилия, имя, отчество)	(телефон)
Заместитель директора по учебной работе	<u>Хидиятова Алсу Нуретдиновна 89083351114</u>	(фамилия, имя, отчество)	(телефон)
Заместитель директора по воспитательной работе	<u>Петрянкина Алсу Альбертовна 89270335858</u>	(фамилия, имя, отчество)	(телефон)
Заведующая школой:	<u>Хусаинова Эндже Ильдусовна 89600353481</u>	(фамилия, имя, отчество)	(телефон)

Ответственные работники  
муниципального органа образования  
Начальник отдела образования

(должность)	<u>Ахметзянов Нияз Камилевич</u>	(фамилия, имя, отчество)
	<u>2-36-06</u>	(телефон)

Ответственные от  
Госавтоинспекции  
Начальник ОГИБДД  
МО МВД России «Высокогорский»  
Капитан полиции  
(должность)

<u>Асадуллин Айрат Ринатович</u>	(фамилия, имя, отчество)
----------------------------------	--------------------------

297-35-79  
телефон

Ответственные работники  
за мероприятия по профилактике  
детского травматизма директор  
МБОУ ДОД ЦВР «ТУЛПАР»  
(должность)

Владими́рова Наталья Александровна  
(фамилия, имя, отчество)  
2-38-67 89033885169  
телефон

Руководитель или ответственный  
работник дорожно-эксплуатационной  
организации, осуществляющей  
содержание улично-дорожной  
сети (УДС)\*  
Начальник дорожного участка  
ДРСУ «Высокогорский» ТАТАВТОДОР

Гизатулин Ринат Маулетенович  
(фамилия, имя, отчество)  
884365- 7-85-1  
(телефон)

Глава Березкинского сельского  
поселения Высокогорского  
муниципального района РТ

Гатауллин Ильсур Исламович  
884365-79-2-  
(телефон)

Руководитель или ответственный  
работник дорожно-эксплуатационной  
организации, осуществляющей  
содержание технических средств  
организации дорожного  
движения (ТСОДД)\*  
Начальник дорожного участка  
ДРСУ «Высокогорский» ТАТАВТОДОР

Гизатулин Ринат Маулетенович  
(фамилия, имя, отчество)  
884365- 7-85-  
(телефон)

Глава Березкинского сельского  
поселения Высокогорского  
муниципального района РТ

Гатауллин Ильсур Исламович  
884365-79-  
телефон

\* Дорожно-эксплуатационные организации, осуществляющие содержание УДС и ТСОДД, ответственность в соответствии с законодательством Российской Федерации (Федеральный закон «О безопасности дорожного движения» от 10 декабря 1995 г. № 196-ФЗ, Кодекс Российской Федерации об административных правонарушениях, Гражданский кодекс Российской Федерации).

Количество учащихся 13

Наличие уголка по БДД в коридоре  
(если имеется, указать место расположения)

Наличие класса по БДД нет  
(если имеется, указать место расположения)

Наличие автогородка (площадки) по БДД нет

Наличие автобуса в образовательном учреждении нет  
(при наличии автобуса)

Время занятий в образовательном учреждении:

1-ая смена: 8.30 – 13.05 (период)

2-ая смена: \_\_\_\_\_ – \_\_\_\_\_ (период)

внеклассные занятия: 13.15 – 14.00 (период)

#### Телефоны оперативных служб:

(843 65) 2-30-50, 2-30-60; факс: (843 65) 2-30-86  
администрация Высокогорского р-на

(843 65) 2-40-02 дежурная служба полиции

884365 – 03, 2-33-50 скорая помощь

884365 – 04 газовая служба

884365 – 01 пожарная служба

## Содержание

### I. План - схема образовательного учреждения.

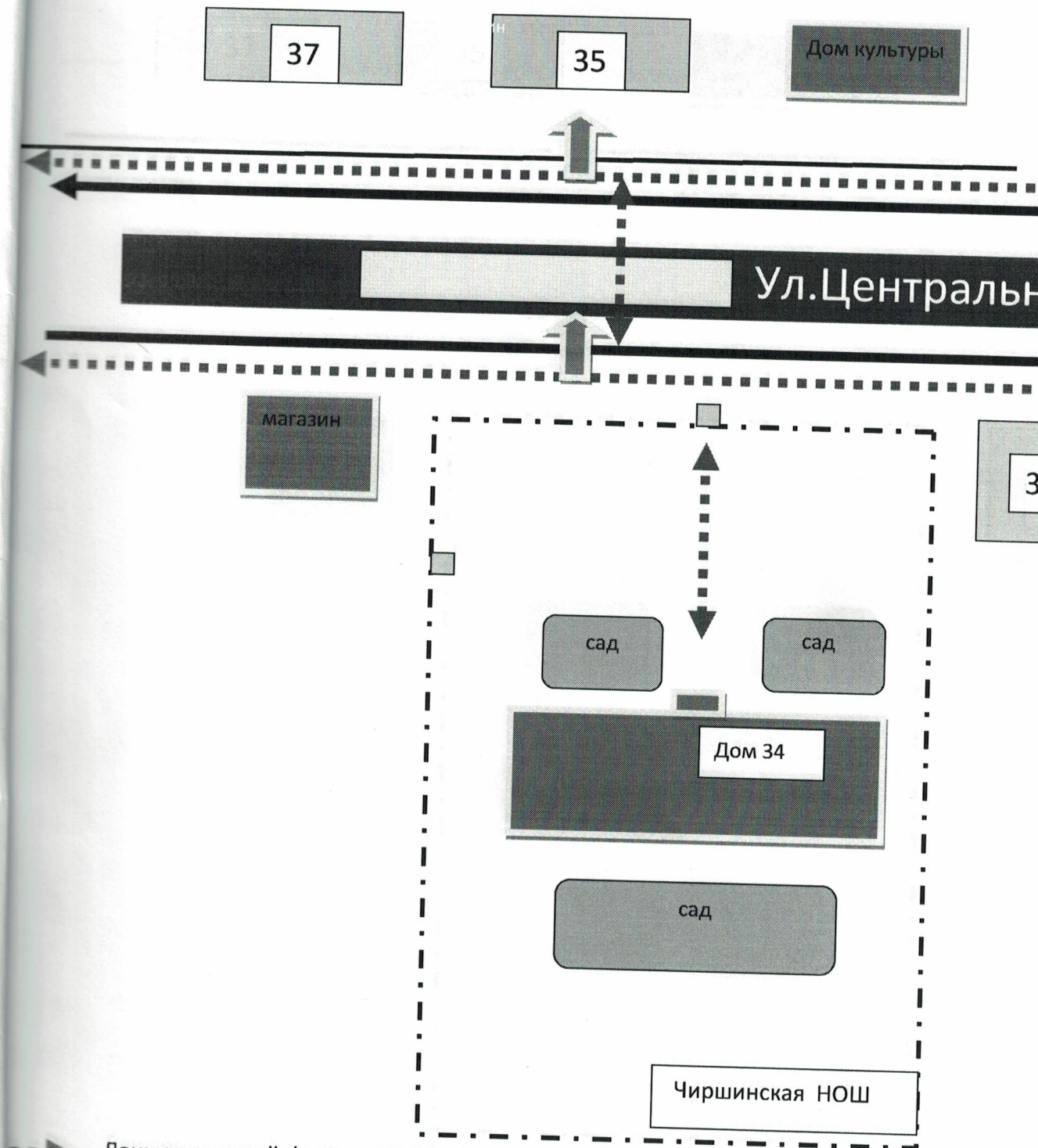
1. Район расположения образовательного учреждения, пути движения транспортных средств и детей (обучающихся, воспитанников).
2. Организация дорожного движения в непосредственной близости от образовательного учреждения с размещением соответствующих технических средств организации дорожного движения, маршруты движения детей и расположение парковочных мест.
3. План-схема пути движения транспортных средств и детей (обучающихся воспитанников) при проведении дорожных ремонтно-строительных работ вблизи образовательного учреждения.

### II. Приложения:

1. Приложение №1 ПАМЯТКА ДЛЯ АДМИНИСТРАЦИИ ОБРАЗОВАТЕЛЬНОГО УЧРЕЖДЕНИЯ
2. Приложение №2 ПЛАН МЕРОПРИЯТИЙ по предупреждению детского дорожного транспортного травматизма на 2019-2020 учебный год.
3. Приложение №3 КОНСУЛЬТАЦИЯ ДЛЯ РОДИТЕЛЕЙ.
4. Приложение №4 ОСНОВЫ БЕЗОПАСНОСТИ ЖИЗНЕДЕЯТЕЛЬНОСТИ

# I. План-схема образовательного учреждения

## 1. Район расположения образовательного учреждения, пути движения транспортных средств и детей (обучающихся, воспитанников)



➡ Движение детей (учеников) в (из) школы

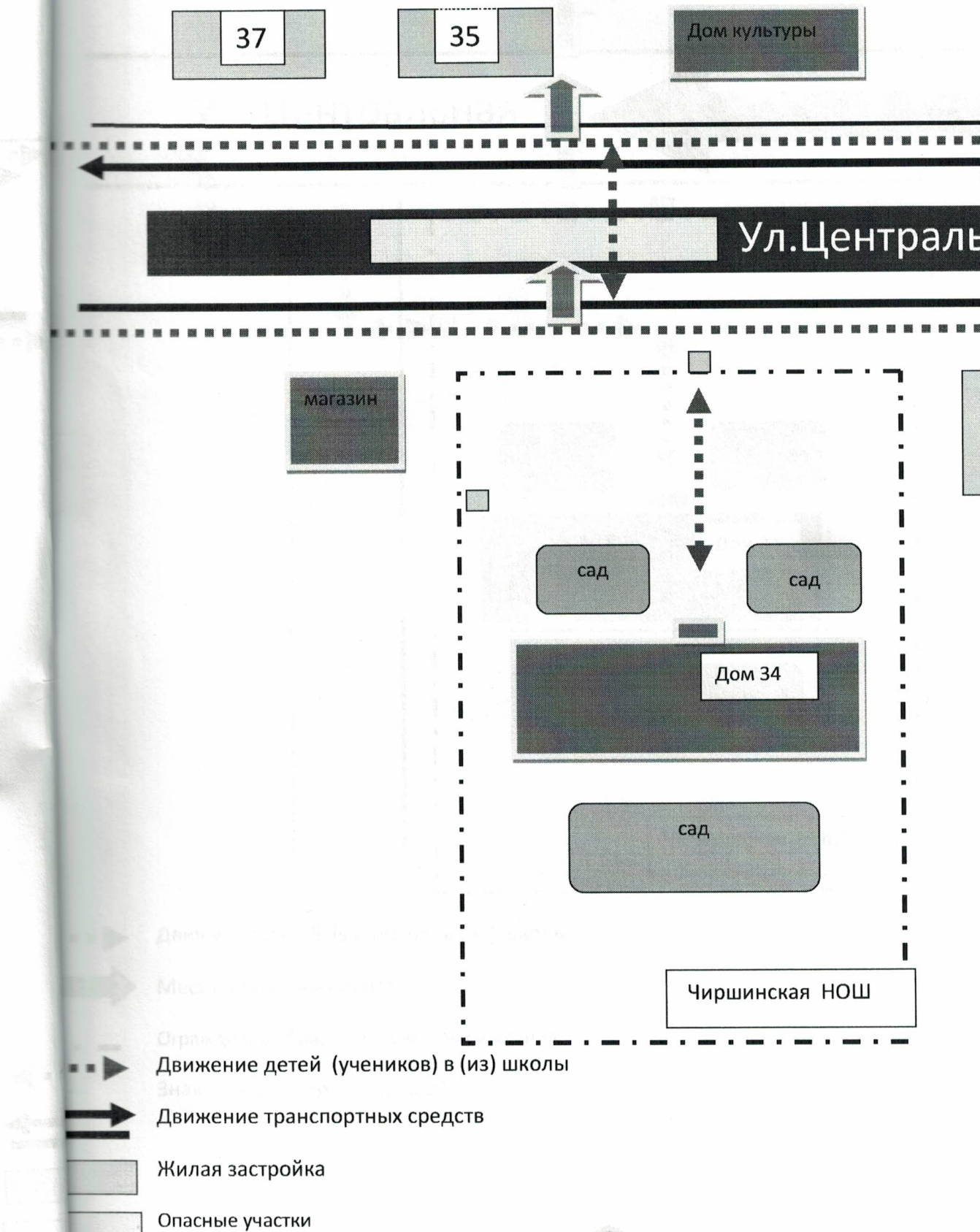
➡ Движение транспортных средств

Жилая застройка

Опасные участки

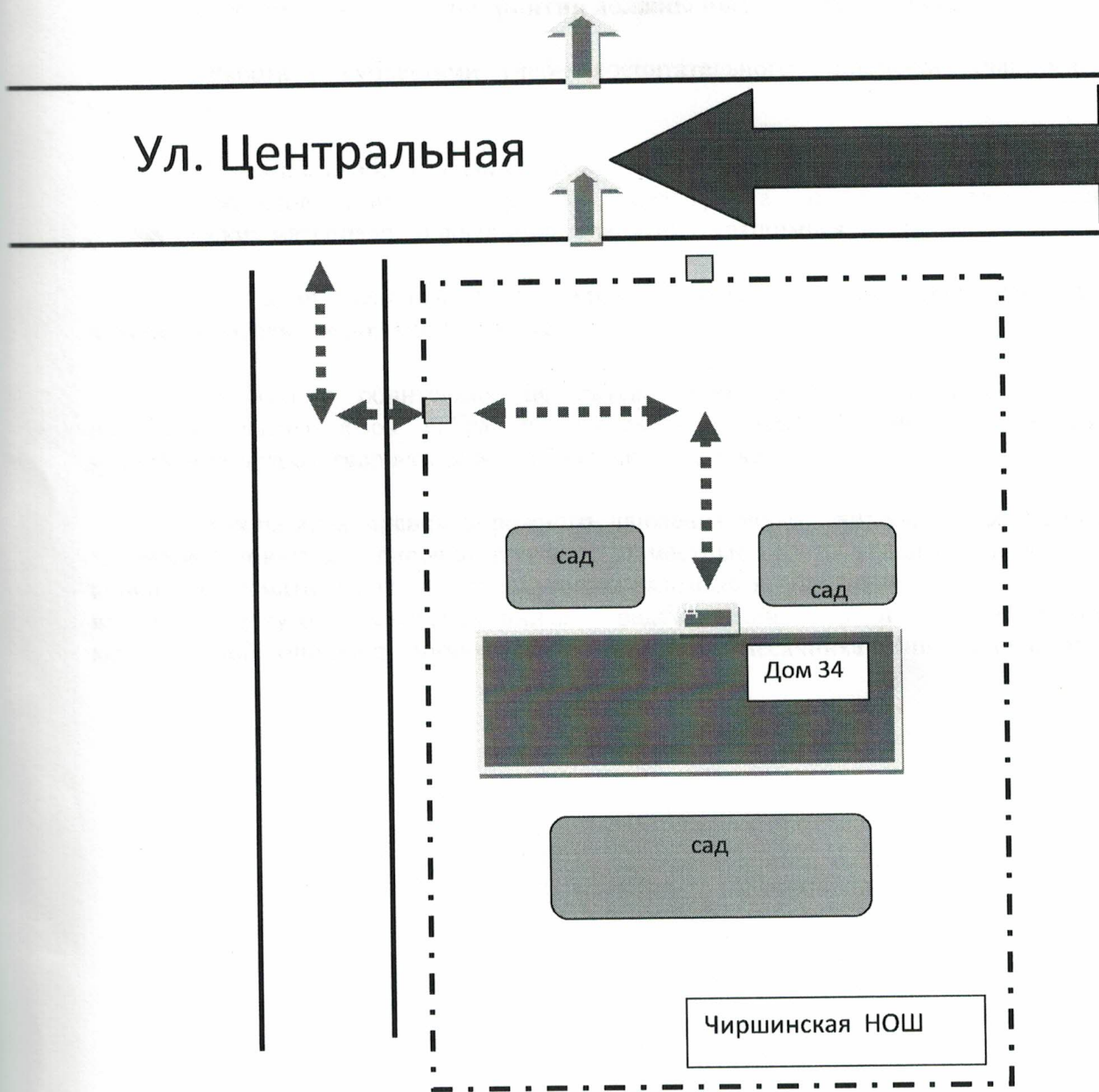
Ограждение об





2. Схема организации дорожного движения в непосредственной близости от образовательного учреждения с размещением соответствующих технических средств организации дорожного движения, маршрут движения детей и расположения парковочных мест





4. План-схема пути движения транспортных средств и детей (обучающихся воспитанников) при проведении дорожных ремонтно-строительных работ вблизи образовательного учреждения



-  Движение детей (учеников) в (из) школы
-  Места ремонтных работ
-  Ограждение образовательного учреждения
-  Знак «Пешеходный переход»

## II. Приложения:

### Приложение №1

## ПАМЯТКА ДЛЯ АДМИНИСТРАЦИИ ОБРАЗОВАТЕЛЬНОГО УЧРЕЖДЕНИЯ

При планировании мероприятий должны быть предусмотрены:

1. Работа с субъектами учебно-воспитательного процесса: учащими и учителями.
2. Создание и оборудование уголков по безопасности движения, изготовление стендов, макетов улиц, перекрестков, светофоров, разработка методических дидактических материалов и пособий для занятий с учащимися.
3. Создание специальных атрибутов для занятий в классе для практических занятий по правилам дорожного движения.
4. Работа с родителями по разъяснению правил дорожного движения: проведение разных форм: собрания, конференции, совместные игровые программы, выставки-конкурсы творческих работ (рисунки, поделки).
5. Пропаганда правил дорожного движения через видеофильмы, участие в творческих конкурсах (рисунки, плакаты, совместные работы учащихся и родителей), конспекты тематических и методических разработок; по проведению праздников, викторин, досугов, театрализованных представлений, игр и др.). Оформление методической копилки по организации и проведению месячника «Внимание, дети!».

**ПЛАН МЕРОПРИЯТИЙ**  
**по предупреждению детского дорожно-транспортного травматизма**  
**на 2018-2019,2019-2020 учебные годы.**

<i>№ п/п</i>	<i>Мероприятия</i>	<i>Срок исполнения</i>	Воспитатели , музыкальный руководитель
1	Инструктивно-методическая консультация с педагогическими работниками по методике проведения образовательной деятельности с учащимися по ПДД.	Сентябрь	Классные руково
2	Изучение ПДД с учащимися согласно программе.	В течение года	Классные руково
3	Вести накопительную папку по профилактике ДТТ	В течение года	Классные руково
4	В кабинетах обновить уголки по изучению правил дорожного движения	Сентябрь	Руководитель кабинетов
5	Провести консультацию для учителей «Организация занятий по обучению учащихся безопасному поведению на улице»	Октябрь	Заведующая шко
6	Провести консультацию для классных «Методика подготовки уроков в игровой форме».	Февраль	Зам директора по классные руково,
7	Оформить уголок безопасности дорожного движения для родителей	В течение года	Зам директора по классные руково,
8	Принимать активное участие в районных мероприятиях по предупреждению детского дорожно-транспортного травматизма.	Сентябрь-май	Зам директора по классные руково,
9	Провести родительские собрания, анкетирование родителей по обучению учащихся ПДД и профилактике дорожно-транспортного травматизма	Октябрь, апрель	Заведующая шко классные руково,
10	Тематическая образовательная деятельность, беседы, развлечения по правилам безопасности дорожного движения с воспитанниками.	В течение года	Классные руково
11	Выставка детских творческих работ по безопасности дорожного движения «Безопасный путь от дома до школы!».	Апрель	Зам директора по классные руково,
12	Приобретение пособий, методической литературы по ПДД	В течении года	Заведующая шко классные руково

## КОНСУЛЬТАЦИЯ ДЛЯ РОДИТЕЛЕЙ.

### Причины детского дорожно-транспортного травматизма.

- Неумение наблюдать.
- Невнимательность.
- Недостаточный надзор взрослых за поведением детей.

### Рекомендации по обучению детей ПДД.

#### **При выходе из дома.**

Если у подъезда дома возможно движение, сразу обратите внимание ребенка, нет ли приближающегося транспорта. Если у подъезда стоят транспортные средства или растут деревья, приостановите свое движение и оглядитесь – нет ли опасности.

#### **При движении по тротуару.**

- Придерживайтесь правой стороны.
- Взрослый должен находиться со стороны проезжей части.
- Если тротуар находится рядом с дорогой, родители должны держать ребенка за руку.
- Приучите ребенка, идя по тротуару, внимательно наблюдать за выездом машин со двора.
- Не приучайте детей выходить на проезжую часть, коляски и санки везите только по тротуару.

#### **Готовясь перейти дорогу**

- Остановитесь, осмотрите проезжую часть.
- Развивайте у ребенка наблюдательность за дорогой.
- Подчеркивайте свои движения: поворот головы для осмотра дороги. Остановку для осмотра дороги, остановку для пропуска автомобилей.
- Учите ребенка всматриваться вдаль, различать приближающиеся машины.
- Не стойте с ребенком на краю тротуара.
- Обратите внимание ребенка на транспортное средство, готовящееся к повороту, расскажите о сигналах указателей поворота у машин.
- Покажите, как транспортное средство останавливается у перехода, как оно движется по инерции.

#### **При переходе проезжей части**

- Переходите дорогу только по пешеходному переходу или на перекрестке.
- Идите только на зеленый сигнал светофора, даже если нет машин.
- Выходя на проезжую часть, прекращайте разговоры.
- Не спешите, не бегите, переходите дорогу размеренно.
- Не переходите улицу под углом, объясните ребенку, что так хуже видно дорогу.
- Не выходите на проезжую часть с ребенком из-за транспорта или кустов, не осмотрев предварительно улицу.
- Не торопитесь перейти дорогу, если на другой стороне вы увидели друзей, нужный автобус, приучите ребенка, что это опасно.
- При переходе по нерегулируемому перекрестку учите ребенка внимательно следить за началом движения транспорта.
- Объясните ребенку, что даже на дороге, где мало машин, переходить надо осторожно, так как машина может выехать со двора, из переулка.

#### **При посадке и высадке из транспорта**

- Выходите первыми, впереди ребенка, иначе ребенок может упасть, выбежать на проезжую часть.
- Подходите для посадки к двери только после полной остановки.
- Не садитесь в транспорт в последний момент (может прищемить дверями).

- Приучите ребенка быть внимательным в зоне остановки – это опасное место (плохой обзор дороги, пассажиры могут вытолкнуть ребенка на дорогу).

#### **При ожидании транспорта**

- Стойте только на посадочных площадках, на тротуаре или обочине.

#### **Рекомендации по формированию навыков поведения на улицах**

- Навык переключения на улицу: подходя к дороге, остановитесь, осмотрите улицу в обоих направлениях.
- Навык спокойного, уверенного поведения на улице: уходя из дома, не опаздывайте, выходите заблаговременно, чтобы при спокойной ходьбе иметь запас времени.
- Навык переключения на самоконтроль: умение следить за своим поведением формируется ежедневно под руководством родителей.
- Навык предвидения опасности: ребенок должен видеть своими глазами, что за разными предметами на улице часто скрывается опасность.

#### **Важно чтобы родители были примером для детей в соблюдении правил дорожного движения.**

- Не спешите, переходите дорогу размеренным шагом.
- Выходя на проезжую часть дороги, прекратите разговаривать - ребёнок должен привыкнуть, что при переходе дороги нужно сосредоточиться.
- Не переходите дорогу на красный или жёлтый сигнал светофора.
- Переходите дорогу только в местах, обозначенных дорожным знаком «Пешеходный переход».
- Из автобуса, троллейбуса, трамвая, такси выходите первыми. В противном случае ребёнок может упасть или побежать на проезжую часть дороги.
- Не выходите с ребёнком из-за машины, кустов, не осмотрев предварительно дороги, - это типичная ошибка, и нельзя допускать, чтобы дети её повторяли.

## ОСНОВЫ БЕЗОПАСНОСТИ ЖИЗНЕДЕЯТЕЛЬНОСТИ

### *Работа с учащимися по изучению правил дорожного движения.*

- Занятия проводятся в форме живой беседы с использованием наглядности.
- Параллельно с изучением основных правил дорожного движения целесообразно организовывать экскурсии по улицам села; чтение рассказов; проведение развлечений; увлекательные подвижные, сюжетно-ролевые, дидактические игры; практическую деятельность (изо, ручной труд)
- В освоении учащимися правил движения значительную роль играет конкретная, четкая речь учителя.
- Проводя занятия, не следует говорить о тяжелых последствиях несчастных случаев. Учащиеся должны понимать опасности, связанные с дорожным движением, но не бояться улицы, так как чувство страха парализует способность сосредоточиться, снижает находчивость в момент фактической опасности.

### МЕРЫ ПО СНИЖЕНИЮ ДЕТСКОГО ДОРОЖНО-ТРАНСПОРТНОГО ТРАВМАТИЗМА

#### Работа с учащимися

- Экскурсии по улицам села
  - Устройство проезжей части -
  - "Правила для пешеходов" .
- Совместная деятельность
- Беседы - осторожно "Дорога" - Внимание - Переходим улицу"
- Правила езды на велосипеде, роликах - О работе ГИБДД
- правила поведения в транспорте - игры во дворе
- ситуации-загадки - викторина "Мы пешеходы" - развлечения
- Развивающие игры, игры-тренинги : - с/р игра "Автошкола" - д/игра "Светофор" - с/р игра "Автобус"
- Творческая деятельность - аппликация "Светофор" - макет "Мое село"
- коллективная работа "мы едем, едем, едем"
- работа со строителем "гараж", "автомастерская"
- строительная фантазия "Мой дворик" - рисование "Моя улица"
- рисование "Придумай свой дорожный знак" - конкурс детского рисунка
- изготовление домино "Дорожные знаки" - тестопластика "Транспорт"

#### Работа с родителями

- "Учим с детьми"
- Выставка работ детей
- Конкурс "Составь план своего двора", "Придумай свой знак"
- Памятка "Что могут сами дети", "Юному пешеходу", "Глазами водителя"